



Zierkon

Spiegel-Perfektion im Bad



Zierkon Spiegel-Perfektion im Bad

Spiegel in seiner schönsten Form.

Spiegel schaffen Räume, sie wecken Emotionen und prägen das Ambiente von Innenräumen. Dabei stehen neben funktionellen Aspekten vor allem Ästhetik, Form und Optik im Vordergrund. Unsere Zierkon-Badspiegelserien setzen auf allen Ebenen hohe Standards und überzeugen durch ihre Qualität und Vielfalt.

Wir bieten Ihnen:

- LED-Spiegel
- Hinterleuchtete LED-Spiegel mit austauschbarem LED-Modul
- Direkte Beleuchtung mit Stiftsockelleucht
- Klappspiegel
- Raumteiler und Maßanfertigungen
- Spiegel mit Wandleuchten
- Kosmetikspiegel

Verlässlichkeit und Innovation ...

... sind die Leitlinien der Philosophie der Zierkon-Spiegelserie und der Erfolg gibt uns Recht. Bereits seit 1981 ist Manfred Zierath, Geschäftsführer der Spiegelparadies GmbH, als Designer tätig und Hersteller von Spiegel für den Bad- und Wohnbereich.

Unsere Kunden profitieren von unseren langjährigen Erfahrungen, denn neben einer hohen Qualität bieten wir Ihnen ebenfalls ein hervorragendes Preis-Leistungs-Verhältnis, Verlässlichkeit sowie professionelles Handwerk.

Eine Spiegelstärke von 5 mm und auf Hochglanz geschliffene und polierte Kanten sind für uns selbstverständlich. Unter anderem gehört zur Montage unserer Spiegel ein anwendungsfreundliches Befestigungs-Set.

Zaubern Sie sich ein elegantes und einzigartiges Wohndesign mit hochwertigen Materialien und exklusiven Details. Für Ihre individuellen Träume, Vorschläge und Gestaltungen bieten wir Ihnen, neben unseren klassischen Produkten, natürlich auch Spiegel nach Maßanfertigung an.

Ihr Zierkon-Team freut sich auf Sie!



Manfred Zierath

Inhaltsverzeichnis



Direkte Beleuchtung – LED			
Style	8	Arte	13
Felina	8	Karo	14/15
Celina	9	Vigo	16
Onda (-Tres)	10	Kaya	17
Onda-Hang	11	Orion	18
Linea	12	Lacuro-De	19

Indirekte Beleuchtung – LED			
Laval	28	Tron	34
Tino	28	Velana	35
Elano	29	Edis	36
Uris	30	Verge	36
Alkona	31	Sinus	37
Dura	31	Trivolo	38
Elipso	32	Vegas	39
Ferro	33	Kara	39

Indirekt-Plus Beleuchtung – LED			
Metro	20	Leon	22
Line	21	Bora	23
Cross	21	Tomar	24/25

Hintergrundbeleuchtung – LED			
Pur	40	Enya	41

Direkte Beleuchtung mit Stiftsockelleuchte – LED			
Amor	26	Intro	27

Aufbauleuchten – LED			
Diana	42	Bayon	44
Genius	43	Lips	45

Inhaltsverzeichnis



Klappspiegel			
Avis	48	Sigma	49
Wega	48	Plegado	50/51

Flächenspiegel			
Flächen- spiegel	54	mit abgerun- deten Ecken	55

Maßanfertigungen			
Sondermaß mit Schrägen	58	Sondermaß Variante	59

Wandleuchte Alex			
LED-Wand- leuchte Alex	62/63		

Kosmetikspiegel			
Esprit	66	Solea	66
Daily	66	Deus	66



Kosmetikspiegel			
Royal	67	Beauty	67
Square	67	Ellen	67

Zubehör			
Spiegel- ausschnitt	70	Wippschalter Druckknopf Tastdimmer Sensordimmer	72
Seiten(sicht- schutz)blende	70		
Antibesschlag Heizfolie	70	Bi-Co Technik Funkbedienung	73
Schalter	71	Bi-Co Technik Sensordimmer	73
Steckdose	71		
Glasablage UV-verklebt	71	LED- Funkdimmer	73
Hintergrund- beleuchtung	71	Aluprofiltouch- Dimmer	73

Licht im Badezimmer / Begriffserklärungen			
Bedeutung der Lichtfarben	76	Wie viel Lux benötige ich?	76

In einer Zeit mit steigenden Rohstoffpreisen und umweltbewusster Lebensführung sind Lösungen gefragt, die Energie und Kosten sparen. Diesen Ansprüchen begegnet das Spiegelparadies mit modernster Lichttechnik auf der Basis von LED-Leuchten. Unsere LED-Leuchten überzeugen durch eine gleichmäßige Beleuchtung, hervorragende Farbbrillanz und eine lange Lebensdauer.

Wir bieten Ihnen Top-Qualität!

- Hochwertiger Qualitäts-Lichtspiegel
- Mit satinierten Lichtausschnitt
- Hinterleuchtet mit LED, warmweiß
- Polierte Kanten
- Inkl. montagefreundlichen Befestigungs-Set
- Individuelle Größen-, Form- und Leuchtgestaltung möglich
- Mit umlaufender Kantenversiegelung

Unsere hinterleuchteten LED-Lichtspiegel haben ein austauschbares LED-Leuchtmodul oder Leuchtmittel!

- LED-Licht ist energieeffizient
- LED-Licht ist angenehm
- LED-Licht ist langlebig
- LED-Licht ist innovativ
- LED-Licht ist zukunftssicher

LED-Spiegel



Direkte Beleuchtung

Direkt ist die Beleuchtung, wenn das Licht der LED-Leuchte durch die Satinierung in den Raum und auf Nutzenebene oder der Person scheint, wo Licht gebraucht wird. Direktes Licht ist überall dort gefragt, wo die Augen durch eine helle Ausleuchtung entlastet werden sollen, damit sie auch feine Details wahrnehmen können, ohne sich anzustrengen. Lassen Sie sich von der gleichmäßigen Ausleuchtung der Zierkon-Spiegel bezaubern.

links oben: **Style 1500x800**
 links unten: **Felina 1600x800**
 unten: **Celina 1500x800**






oben: Onda 700x900
unten: Onda-Tres 1500x800
rechts: Onda-Hang 900x700





oben: *Linea* 1300x600
rechts: *Arte* 600x800



Der **Zirkon** gehört zu den ältesten bekannten Mineralien der Erde und ist eines der am häufigsten vorkommenden Minerale in der Erdkruste. Die Farbe des Zirkons variiert von farblos, goldgelb, rot bis braun. Er kann aber auch grün, blau oder schwarz sein. Die farblosen aber auch roten und gelben Zirkone werden meistens durch Brennen von bräunlichen Varietäten gewonnen. Durch ihre hohe Lichtbrechung haben geschliffene Zirkone ein besonders funkelndes Aussehen.






Karo 1500x800



oben: *Vigo 500x800*
rechts: *Kaya 1000x800*





rechts: Orion 500x700
links: Lacuro-De 1300x800



oben: **Metro 1500x800**
 rechts oben: **Line 1100x800**
 rechts unten: **Cross 1000x800**

Indirekt-Plus


Das Bad wird immer mehr als erweiterter Wohnraum verstanden, in dem es sich sehr gut entspannen lässt. Mit der Indirekt-Plus Beleuchtung schafft man das richtige Lichtverhältnis. Die direkte Lichtwirkung durch die Satinierung und die indirekte Seitenabstrahlung an der Wand bewirken eine fantastische Raumausleuchtung.





links: Leon 400x800

unten: Bora 600x800 mit Glasablage





Tomar 600x800

Direkte Beleuchtung mit Stiftsockelleuchte

Das Licht der Stiftsockelleuchte scheint direkt durch die Satinierung der Zierkon-Spiegel in den Raum und auf Nutzebene oder auf die Person. Das direkte Licht kommt überall dort hin wo es gebraucht wird. Eine helle Ausleuchtung entlastet die Augen, damit auch feine Details wahrgenommen werden können. Jede Variante aus der Zierkon-Spiegelserie sind in ihrem Design zweckmäßig und bedürfnisorientiert konzipiert.

unten: **Amor 1200x700**
rechts: **Intro 130x800**





links oben: *Laval 1300x800*

links unten: *Tino 1000x700*

oben: *Elano 1000x700*

Indirekte Beleuchtung

Das Licht ist gegen den Betrachter abgeschirmt und vor Blendung geschützt. Der Lichtaustritt erfolgt über das Reflektieren der Decken und Wandflächen. Menschen mit empfindlichen Augen bevorzugen dieses Lichtsystem. Die indirekte Beleuchtung wird meist in Kombination mit einer guten Raumausleuchtung eingesetzt.



links: *Uris 700x800*
oben: *Alkona 600x800*
unten: *Dura 700x800*





*Der **Achat** ist ein sehr beehrter Schmuckstein, der schon in der Antike für viele Kunstgegenstände verarbeitet wurde. In der Antike war der Achat als Glücksbringer und als Schutzstein bekannt, den jeder Ägypter bei sich trug. Durch rhythmische Kristallisation hat der Achat eine auffällig schöne streifige Zeichnung. Aufgrund der verschiedenen Zusammensetzungen ergeben sich die einzelnen Varietäten des Achates, denen auch unterschiedliche Heilwirkungen zugesprochen werden. Das Wissen um die große Bedeutung des Achats als Schutzstein hat sich bis heute gehalten und so ist er auch heute noch ein beehrter Edelstein.*



*links: **Elipso 600x800**
unten: **Ferro 700x700***





links: *Tron 700x700*
rechts: *Velana 700x700*



oben: *Edis 1000x700*
unten: *Verge 1600x800*
rechts: *Sinus 1300x800*





links: *Trivolo 700x800*
oben: *Vegas 700x800*
unten: *Kara 600x800*





oben: Pur 1000x800
rechts: Enya 1000x700

Hintergrundbeleuchtung

Ein Spiegel mit LED-Hintergrundbeleuchtung ist eine Variante mit umlaufender LED-Beleuchtung die für eine angenehme Lichtatmosphäre im Bad sorgt.





Aufbauleuchten

Beleuchtung ist kein Luxus, sondern Notwendigkeit. Ideal, wenn Verarbeitung, Materialien und Stil zu den individuellen Bedürfnissen passen. Klare Gestaltung schafft Ruhe, wirkt harmonisch und durchdacht bis ins letzte Detail. Bei uns finden Sie ganz sicher Ihren Spiegel mit Beleuchtung für Ihr persönliches Traum-Bad.

links: Diana 450x900

unten: Genius 500x800 mit Aufbauleuchte

rechts unten: Vergrößerung der Leuchte

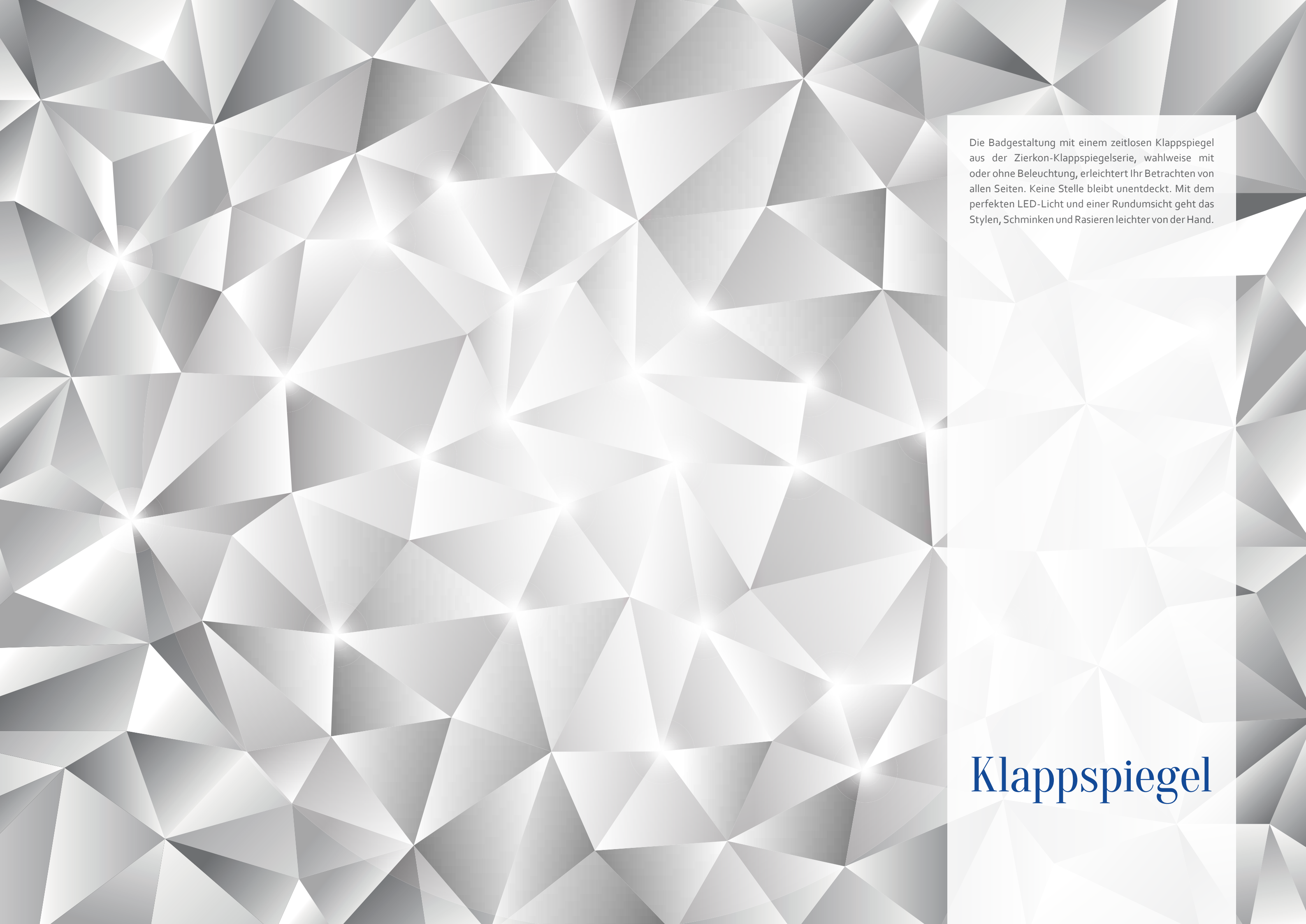


Seit Tausenden von Jahren gehört der **Rubin** zu den wertvollsten Edelsteinen unserer Erde. Am begehrtesten sind meistens die asiatischen Rubine. Die wichtigste Eigenschaft eines Rubins ist seine Farbe. Er hat eine rote Farbe, von braunrot bis rosarot. Sehr beliebt ist die sogenannte Taubenblutfarbe, ein reines rot mit einem Stich ins bläuliche. Manche Rubine zeigen einen wundervollen seidigen Schimmer, die sogenannte Seide des Rubins. Rot ist die Farbe der Liebe, strahlt Lebenskraft und Wärme aus. Rot ist die Farbe des Rubins, des Königs der Edelsteine.



unten: **Bayon 1000x600** mit Aufbauleuchte
rechts: **Lips 500x900** mit Aufbauleuchte





Die Badgestaltung mit einem zeitlosen Klappspiegel aus der Zierkon-Klappspiegelserie, wahlweise mit oder ohne Beleuchtung, erleichtert Ihr Betrachten von allen Seiten. Keine Stelle bleibt unentdeckt. Mit dem perfekten LED-Licht und einer Rundumsicht geht das Stylen, Schminken und Rasieren leichter von der Hand.

Klappspiegel



links oben: **Avis 1200x800**
links unten: **Wega 1100x800**
oben: **Sigma 1100x700**



Plegado 1200x800


Zierkon-Flächenspiegel sind von höchster Qualität.
Für die individuelle Badgestaltung und moderne Raumkonzepte fertigen wir Ihnen nahezu jeden Spiegel nach Ihren Vorgaben. Die Gestaltung mit einem Zierkon-Spiegel, ob eckig oder abgerundet, beeinflusst unmittelbar Ihr Wohlfühlen und ist die Grundlage für die gewünschte Harmonie.

Ein Zierkon-Spiegel über dem modernen Waschtisch verleiht dem Raum Tiefe.

Flächenspiegel



oben: Flächenspiegel 1000x700
rechts: Flächenspiegel mit abgerundeten Ecken 700x800



Bei den Maßanfertigungen vom Spiegelparadies werden auch ausgefallene Gestaltungswünsche erfüllt:


- Variable Größe
- Eckabschnitt für Dachsträgen
- Abgerundete Ecken
- Flachfacetten
- Warmlicht-Komponenten bis 40 mm breit
- Dimmer, Schalter und Steckdose
- Heizfolie gegen Beschlag
- Seitlicher Sichtschutz
- Mit umlaufender Kantenversiegelung

Die Zeit Ihrer kreativen Raumgestaltung hat begonnen.

Maßanfertigung



links oben: Sondermaß mit Schräge Laval 1200x800
links unten: Sondermaß mit Schräge Elano 1950x745
oben: Sondermaß Vigo 1900x800
unten: Varianten von Eckabschnitten



Erstklassiges Design, langlebige Produkte und eine gleichmäßige Lichttechnik – darauf ist beim Spiegelparadies verlass.


Dank hervorragender Materialien sind die Produkte vom Spiegelparadies nach sorgfältiger Funktionsprüfung technisch zuverlässig, komfortabel und zukunftssicher.

Die LED-Wandleuchte „Alex“ lässt sich phantastisch und individuell in Ihrer Badgestaltung integrieren.

Wandleuchte Alex



oben: *Flächenspiegel 600x800 mit Wandleuchte Alex-800*
rechts oben: *Wandleuchte Alex*
rechts unten: *Flächenspiegel 1200x700 mit Wandleuchte Alex-1200*





Kosmetikspiegel



Esprit

- Kosmetikspiegel mit LED-Beleuchtung und An/Aus Schalter
- Nur 2,4 Watt Stromverbrauch
- inkl. montagefreundlichem Befestigungs-Set
- Ausladung: 380 mm
- Durchmesser: ca. 215 mm



Royal

- Kosmetikspiegel mit LED-Beleuchtung und An/Aus Schalter
- Weiße LED mit 2,4 Watt Stromverbrauch
- Verchromter Standspiegel
- Durchmesser: ca. 215 mm



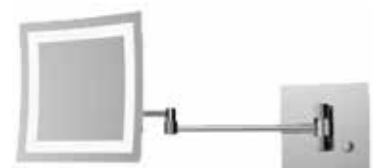
Daily

- Kosmetikspiegel ohne Beleuchtung
- inkl. montagefreundlichem Befestigungs-Set
- Ausladung: 380 mm
- Durchmesser: 200 mm



Square

- Kosmetikspiegel ohne Beleuchtung
- Verchromter Standspiegel
- Vergrößerungsspiegel 7 Fach
- Beweglich
- Spiegelgröße B 140 x H 190 mm
- Gesamthöhe 300 mm



Solea

- Kosmetikspiegel mit LED-Beleuchtung und An/Aus Schalter
- Wandmontage, Stromversorgung durch Stecker an Steckdose 220 - 240 V.
- Insgesamt nur 2,4 Watt Stromverbrauch
- Spiegelgröße: B 190 x H 190 x T 35 mm
- Ausladung: 380 mm



Beauty

- Saugnapfspiegel
- stabiler Halt durch 3 mit dem Spiegel fest verbundenen Saugnapfen.
- Hält auf allen glatten Untergründen.
- Gehäuse und Halterung aus hochwertigen transparentem Acryl
- flaches, elegantes Gehäuse
- Durchmesser: 230 mm



Deus

- Kosmetikspiegel mit LED Beleuchtung und An/Aus Schalter
- Tageslicht weiß 5000-5500, 66 LEDs
- 230V Direktanschluss ohne sichtbares Netzkabel
- Befestigungsplatte mit Löchern für Wandmontage mit Schrauben
- Ausladung: ca. 379 mm Spiegelfläche ohne Leuchtfeld Ø: ca. 158 mm



Ellen

- Kosmetikspiegel mit sehr hellem LED-Licht und An/Aus Schalter sowie Abschaltautomatik inkl. Batterien
- Vergrößerungsspiegel 5 Fach
- Flexible Befestigung durch Saugnapfe auf Spiegel möglich
- Wandmontage mit Schrauben
- Durchmesser :230 mm, Tiefe 85 mm



Zubehör



Spiegelausschnitt

- Spiegelausschnitt nach Ihren Angaben.



Seitenblende

- Rechte und Linke Sichtschutzblende mit Ausklinkung bearbeiten.
- Nicht bei jedem Spiegel möglich.



Seitensichtschutzblende

- Seitliche Sichtschutzblende aus Aluminium mit eloxierter Oberfläche in Silber.
- L-Profil, 30 mm Tiefe



Antibeslag Heizfolie

- Behalten Sie auch nach dem Duschen den vollen Durchblick und ärgern Sie sich nicht mehr über einen beschlagenen Spiegel!



Schalter

- Das hochglanz-verchromte Schalterprogramm von Berker ist das ideale Schalterprogramm im Sanitärbereich, wenn es auf kompakte Bauweise ankommt.
- Auf Wunsch stehen auch andere Farbtöne zur Verfügung.



Steckdose

- Die hochglanz-verchromte Steckdose, mit Klappdeckel von Berker, ist das ideale Steckdosensystem im Sanitärbereich, wenn es auf kompakte Bauweise ankommt.
- Auf Wunsch stehen auch andere Farbtöne zur Verfügung.



Glasablage UV-verklebt auf Spiegel

- Glasablage max. 1000 mm breit, 100 mm tief und 8 mm stark.



Hintergrundbeleuchtung

- Hinterleuchtet mit LED, warmweiß
- Stimmungslicht mit LED-Flexband auf L-Profil auswechselbar montiert
- Warmlicht in 2700k, 3000k oder 4000k
- ohne satinierten Lichtausschnitt und ohne Sichtschutzblende aus Acryl



Wippschalter

- Verdeckter runder Wippschalter in grau.
- Funktion: An/Aus Schalter
- Position unten: links, mitte oder rechts
- Position in Seitenblende: links oder rechts unten



LED-Druckknopfschalter

- Der Metall-Schalter hat ein attraktives Design mit herausragende Qualität
- Mit einer Schutzart IP67 ist der Schalter wasserdicht.
- Funktion: An/Aus Schalter



LED-Tast-Dimmer

- Durch Berührung des LED-Tast-Dimmer schalten Sie das Licht ein bzw. aus.
- Durch längere Berührung können Sie auch stufenlos dimmen.
- Durch die kleine Bauweise und dem Kunststoffgehäuse wirkt der Metall-Tast-Dimmer stylisch und modern.
- Position: links, rechts, unten im Rahmen



Bewegungs-Sensor-Lichtschalter

- Verdeckter berührungsloser Sensor-Lichtschalter mit elektronischem Bewegungsmelder.
- Mit diesem kontaktlosen Schalter lässt sich das Licht einfach durch eine Handbewegung ein- bzw. ausschalten und dimmen.
- Der Sensor reagiert auf Bewegungen im Abstand von 5 - 10 cm



Bi-Co Technik (Funkfernbedienung)

- Funkfernbedienung für Warm-Kalt-Mischlicht 2700-5700 K
- Funktion: An / Aus / Dimmer / Licht mischen

Bi-Co Technik (Sensordimmer)

- Verdeckter berührungsloser Sensor-Lichtschalter mit elektronischem Bewegungsmelder.
- Mit diesem kontaktlosen Schalter lässt sich das Licht durch eine Handbewegung ein- und ausschalten oder dimmen und mischen.
- Der Sensor reagiert auf Bewegungen im Abstand von 1 - 3 cm



LED-Funkdimmer

- 8 verschiedene Blinkmodi (sowohl pulsierend als auch stroboskopartig).
- Geschwindigkeitsregulierung in 10 Stufen.
- Dimmfunktion in 10 Stufen herunter bis 20% Helligkeit.
- Speichert seinen letzten Programm- bzw. Einschaltzustand bei Stromunterbrechung.



Aluprofil touchdimmer

- Sichtschutzblende mit einer nicht sichtbaren Dimmerfunktion.
- Durch Berührung der Alu-Blendeschalten Sie das Licht ein bzw. aus.
- Durch längere Berührung können Sie auch stufenlos dimmen.
- Position: links, rechts, unten im Rahmen.



Licht im
Badezimmer/
Erklärungen

Die Bedeutung der Lichtfarben

Die Farbtemperatur oder auch Lichtfarbe wird in Kelvin (K) angegeben und beschreibt, ob das weiße Licht eher gelblich-warm oder bläulich-kühl ist. Man unterscheidet zwischen den Lichtfarben warmweiß, neutralweiß und tageslichtweiß.

Bezeichnung	Technische Angaben	Beschreibung	Anwendung
Warmweiß	2700-3200 Kelvin	Akzentbeleuchtung oder Stimmungslicht	Gefühl von Wohlbehagen und Geborgenheit in Bad- und Wellnessoasen
Neutralweiß	4000-5000 Kelvin	Funktionsbeleuchtung oder Zonenbeleuchtung	Schminken, Stylen oder Rasieren
Tageslichtweiß / Kaltweiß	5000-6500 Kelvin	Erhöhter Blauanteil sorgt beim Betrachter für einen erhöhten Wachzustand	Für Bad- und Wellnessoasen ungeeignet
Bi-Color / Mischlicht	2700-5700 Kelvin	Farblicht-Wechsler. Die Lichtstärke und Farbtemperatur können manuell verändert werden	Sorgt für eine ausgeglichene Atmosphäre im Badezimmer.

Wie viel Lux benötige ich zur Ausleuchtung meines Badezimmers?



In allen Bereichen, braucht man Anhaltspunkte, die schwer festzulegen sind.

Zum einen, weil es hier auf persönlichen Geschmack ankommt. Beleuchtungsstärken, die eine Person mag, treffen den Geschmack eines anderen vielleicht nicht. Speziell im Bad oder Wellnessbereich können hier unterschiedliche Anschauungen aufeinandertreffen.

Für das Bad ist eine Grundbeleuchtung von 65 lx optimal, die mit Decken-, Einbau- oder Wandstrahler erreicht wird.

Der Spiegel sollte auf jeden Fall gesondert beleuchtet sein.

Um Ihnen die Auswahl des richtigen Spiegels mit Beleuchtung zu erleichtern, haben wir an jedes Spiegelmodell eine Lux-Messung in unserem Beleuchtungsraum durchgeführt. Die Messung wurde ohne Grundbeleuchtung vorgenommen, um reale Werte über die Beleuchtungsstärke eines jeden Spiegels zu erhalten.

Das Lux-Messgerät ermittelt, mit einem Abstand von 500 mm und einer Höhe von 1700 mm zur Spiegelmittlinie, die Helligkeit in Lux.

Bei Personen mit empfindlichen Augen empfehlen wir ab 400 Lux den Spiegel mit Dimmerfunktion zu bestellen.

Begriffe und Erläuterungen

Satinierter Lichtausschnitt oder Beleuchtungsfeld

Der satinierte Lichtausschnitt oder das Beleuchtungsfeld sind die Flächen die von der Rückseite des Spiegels abgetragen werden, damit das Licht durchleuchten kann.

Polierte Kanten

Die polierte Kante ist eine durch Überpolieren verfeinerte, geschliffene Kante. Polierspuren in gewissem Umfang sind zulässig.

Montagefreundliches Befestigungs-Set

Das Befestigungs-Set dient zur sicheren und montagefreundlichen Befestigung der Spiegel.

Individuelle Größen-, Form- und Beleuchtungsgestaltung

Sie haben Einfluss auf die Größe des Spiegels, Breite x Höhe.

Sie haben Einfluss auf die Form, z.B. Schräge, Radien, Facette, Korbbogen usw.

Sie haben Einfluss auf die Beleuchtungsgestaltung, z.B. Veränderung der Leuchtflächen oder Positionierung der Aufbauleuchten.

Mit umlaufender Kantenversiegelung

Versiegelt Spiegelkanten und schützt diese gegen Wassereintritt. Vermindert das Anlaufen der Spiegel.

Austauschbares LED-Leuchtenmodul

Bei Defekt eines LED-Leuchtenmodul kann dies leicht von einem Fachmann ausgetauscht werden.

Austauschbare LED-Stiftsockelleuchten

Das LED-Leuchtmittel kann man selbst wechseln.

LED-Leuchtmittel nicht austauschbar

Bei Defekt des LED-Leuchtmittels muss die Leuchte ausgewechselt werden.

Gleichmäßige Beleuchtung

Das LED-Modul hat eine gleichmäßige homogene Lichtabgabe.

Hervorragende Farbbrillanz und lange Lebensdauer

Lebensdauer 30.000 bis 50.000 Stunden

Zierkon

by manfred zierath

Spiegelparadies GmbH

Höhenweg 28

49170 Hagen a.T.W.

Tel. (54 01) 3 65 94 90

Fax (54 01) 3 65 94 99

info@zierkon.de

www.zierkon.de

Art.-Nr.: 2018/06-VZ

Printet in Germany

Maß- und Farbangaben unter Vorbehalt.

Technische Verbesserungen und optische

Veränderungen behalten wir uns vor.